

PATINA
UNDERGROUND STYLE FOR
ARCHITECTURE AND INTERIOR DESIGN

44,63 x 89,46 cm - 17.57" x 35.22"
22,22 x 89,46 cm. - 8.75" x 35.22"
59,55 x 59,55 cm. - 23.45" x 23.45"
29,75 x 59,55 cm. - 11.71" x 23.45"

APAVISA
PORCELANICO



urban **design** for architecture



LIFE

UNDERGROUND

PATINA GREEN



Patina serie 45x90

(17.57" x 35.22" - 44,63 x 89,46 cm.)

Patina green lappato 45x90

G-1470

Patina green natural 45x90

G-1448



Patina serie 22,5x90


(8.75" x 35.22" - 22,215 x 89,46 cm.)

Patina green lappato 22,5x90

G-1498

Patina green natural 22,5x90

G-1476




Patina serie 60x60

(23.45" x 23.45" - 59,55 x 59,55 cm.)

Patina green natural 60x60

G-1448



Patina serie 30x60

(11.71" x 23.45" - 29,75 x 59,55 cm.)

Patina green lappato 30x60

G-1390

Patina green natural 30x60

G-1346

SPECIAL SIZES / FORMATOS ESPECIALES



Patina lista 7,5x90

(2.87" x 35.22" - 7,3 x 89,46 cm.)

Patina green lappato lista 7,5x90

G-139

Patina green natural lista 7,5x90

G-131



Patina lista 7,5x60

(2.87" x 23.45" - 7,3 x 59,55 cm.)

Patina green lappato lista 7,5x60

G-95

Patina green natural lista 7,5x60

G-93

RECTIFIED AND WITHOUT BEVEL EDGE FINISH PRODUCT / PRODUCTO NO ESMALTADO, RECTIFICADO Y NO BISELADO

HIGH SHADE VARIATION WITHIN EACH CARTON / PRODUCTO CON EVIDENTE VARIACIÓN CROMÁTICA Y DESTONIFICACIÓN EN COMPOSICIONES

	ACCESORIES COMPLEMENTOS	SIZE FORMATO	FINISH ACABADO	 GROUP GRUPO
	PATINA GREEN RODAPIÉ / BULLNOSE 7,5x90	2.87" x 35.22" - 7,3 x 89,46 cm.	NATURAL	G-147
	PATINA GREEN RODAPIÉ / BULLNOSE 7,5x60	2.87" x 23.45" - 7,3 x 59,55 cm.	NATURAL	G-99
	PATINA GREEN TACO / CHIP 7,5x7,5	2.87" x 2.87" - 7,3 x 7,3 cm.	LAPPATO NATURAL	G-29 G-27



product: patina green lappato 30x60 - patina green lappato mosaico 5x5 - patina green lappato preinc. 7,5x60

4
SIZES
FORMATOS


2
FINISHES
ACABADOS

LAPPATO
SEMPULIDO
NATURAL
NATURAL

PATINA GREEN



Patina green lappato preincisión 11,25x90 **G-1616**
17,57" x 35,22" - 44,63 x 89,46 cm



Patina green lappato preincisión 2,5x60 **G-1516**
11,71" x 23,45" - 29,75 x 59,55 cm



Patina green lappato preincisión 7,5x60 **G-1516**
11,71" x 23,45" - 29,75 x 59,55 cm




Patina green lappato mosaico 5x5
11,71" x 11,71" - 29,75 x 29,75 cm
G-1732

TITUTE OF TECHNOLOGY

Pho

product: patina green lappato 45x90

PATINA COPPER



1

Patina serie 45x90

(17.57" x 35.22" - 44,63 x 89,46 cm.)

Patina copper lappato 45x90

G-1470

Patina copper natural 45x90

G-1448



2

Patina serie 22,5x90


(8.75" x 35.22" - 22,215 x 89,46 cm.)

Patina copper lappato 22,5x90

G-1498

Patina copper natural 22,5x90

G-1476




3

Patina serie 60x60

(23.45" x 23.45" - 59,55 x 59,55 cm.)

Patina copper natural 60x60

G-1448



4

Patina serie 30x60

(11.71" x 23.45" - 29,75 x 59,55 cm.)

Patina copper lappato 30x60

G-1390

Patina copper natural 30x60

G-1346

SPECIAL SIZES / FORMATOS ESPECIALES



Patina lista 7,5x90

(2.87" x 35.22" - 7,3 x 89,46 cm.)

Patina copper lappato lista 7,5x90

G-139

Patina copper natural lista 7,5x90

G-131



Patina lista 7,5x60

(2.87" x 23.45" - 7,3 x 59,55 cm.)

Patina copper lappato lista 7,5x60

G-95


Patina copper natural lista 7,5x60

G-93

RECTIFIED AND WITHOUT BEVEL EDGE FINISH PRODUCT / PRODUCTO NO ESMALTADO, RECTIFICADO Y NO BISELADO

HIGH SHADE VARIATION WITHIN EACH CARTON / PRODUCTO CON EVIDENTE VARIACIÓN CROMÁTICA Y DESTONIFICACIÓN EN COMPOSICIONES

	ACCESORIES COMPLEMENTOS	SIZE FORMATO	FINISH ACABADO		GROUP GRUPO
	PATINA COPPER RODAPIÉ / BULLNOSE 7,5x90	2.87" x 35.22" - 7,3 x 89,46 cm.	NATURAL	G-147	
	PATINA COPPER RODAPIÉ / BULLNOSE 7,5x60	2.87" x 23.45" - 7,3 x 59,55 cm.	NATURAL	G-99	
	PATINA COPPER TACO / CHIP 7,5x7,5	2.87" x 2.87" - 7,3 x 7,3 cm.	LAPPATO NATURAL	G-29 G-27	




product: patina copper lappato 45x90 / 22,5x90 - patina white natural 45x90

4
SIZES
FORMATOS


2
FINISHES
ACABADOS

LAPPATO
SEMIPULIDO
NATURAL
NATURAL

PATINA COPPER



Patina copper lappato preincisión 11,25x90 **G-1616**
17,57" x 35,22" - 44,63 x 89,46 cm



Patina copper lappato preincisión 2,5x60 **G-1516**
11,71" x 23,45" - 29,75 x 59,55 cm



Patina copper lappato preincisión 7,5x60 **G-1516**
11,71" x 23,45" - 29,75 x 59,55 cm



Patina copper lappato mosaico 5x5
11,71" x 11,71" - 29,75 x 29,75 cm
G-1732



product: patina copper natural 60x60

PATINA BLACK



1	Patina serie 45x90	
	(17.57" x 35.22" - 44,63 x 89,46 cm.)	
	Patina black lappato 45x90	G-1456
	Patina black natural 45x90	G-1426

2	Patina serie 22,5x90	
	(8.75" x 35.22" - 22,215 x 89,46 cm.)	
	Patina black lappato 22,5x90	G-1482
	Patina black natural 22,5x90	G-1460

3	Patina serie 60x60	
	(23.45" x 23.45" - 59,55 x 59,55 cm.)	
	Patina black natural 60x60	G-1426








4	Patina serie 30x60	
	(11.71" x 23.45" - 29,75 x 59,55 cm.)	
	Patina black lappato 30x60	G-1362
	Patina black natural 30x60	G-1318

SPECIAL SIZES / FORMATOS ESPECIALES

	Patina lista 7,5x90	
	(2.87" x 35.22" - 7,3 x 89,46 cm.)	
	Patina black lappato lista 7,5x90	G-131
	Patina black natural lista 7,5x90	G-125

	Patina lista 7,5x60	
	(2.87" x 23.45" - 7,3 x 59,55 cm.)	
	Patina black lappato lista 7,5x60	G-93
	Patina black natural lista 7,5x60	G-91

RECTIFIED AND WITHOUT BEVEL EDGE FINISH PRODUCT / PRODUCTO NO ESMALTADO, RECTIFICADO Y NO BISELADO
 HIGH SHADE VARIATION WITHIN EACH CARTON / PRODUCTO CON EVIDENTE VARIACIÓN CROMÁTICA Y DESTONIFICACIÓN EN COMPOSICIONES

 ACCESORIES COMPLEMENTOS	 SIZE FORMATO	 FINISH ACABADO	 GROUP GRUPO
 PATINA BLACK RODAPIÉ / BULLNOSE 7,5x90	2.87" x 35.22" - 7,3 x 89,46 cm.	NATURAL	G-147
 PATINA BLACK RODAPIÉ / BULLNOSE 7,5x60	2.87" x 23.45" - 7,3 x 59,55 cm.	NATURAL	G-97
 PATINA BLACK TACO / CHIP 7,5x7,5	2.87" x 2.87" - 7,3 x 7,3 cm.	LAPPATO NATURAL	G-27 G-25



product: patina black natural 60x60

4
SIZES
FORMATOS

2
FINISHES
ACABADOS

LAPPATO
SEMPULIDO
NATURAL
NATURAL





product: patina black lappato 45x90

PATINA BLACK



Patina black lappato preincisión 11,25x90 **G-1616**
17,57" x 35,22" - 44,63 x 89,46 cm



Patina black lappato preincisión 2,5x60 **G-1516**
11,71" x 23,45" - 29,75 x 59,55 cm



Patina black lappato preincisión 7,5x60 **G-1516**
11,71" x 23,45" - 29,75 x 59,55 cm



Patina black lappato mosaico 5x5
11,71" x 11,71" - 29,75 x 29,75 cm
G-1732



product: patina black natural 45x90

PATINA WHITE




1	Patina serie 45x90	
	(17.57" x 35.22" - 44,63 x 89,46 cm.)	
	Patina white lappato 45x90	G-1456
	Patina white natural 45x90	G-1426


2	Patina serie 22,5x90	
	(8.75" x 35.22" - 22,215 x 89,46 cm.)	
	Patina white lappato 22,5x90	G-1482
	Patina white lappato 22,5x90	G-1460

3	Patina serie 60x60	
	(23.45" x 23.45" - 59,55 x 59,55 cm.)	
	Patina white natural 60x60	G-1426








4	Patina serie 30x60	
	(11.71" x 23.45" - 29,75 x 59,55 cm.)	
	Patina white lappato 30x60	G-1362
	Patina white natural 30x60	G-1318

SPECIAL SIZES / FORMATOS ESPECIALES

	Patina lista 7,5x90	
	(2.87" x 35.22" - 7,3 x 89,46 cm.)	
	Patina white lappato lista 7,5x90	G-131
	Patina white natural lista 7,5x90	G-125

	Patina lista 7,5x60	
	(2.87" x 23.45" - 7,3 x 59,55 cm.)	
	Patina white lappato lista 7,5x60	G-93
	Patina white natural lista 7,5x60	G-91

RECTIFIED AND WITHOUT BEVEL EDGE FINISH PRODUCT / PRODUCTO NO ESMALTADO, RECTIFICADO Y NO BISELADO
 HIGH SHADE VARIATION WITHIN EACH CARTON / PRODUCTO CON EVIDENTE VARIACIÓN CROMÁTICA Y DESTONIFICACIÓN EN COMPOSICIONES

 ACCESORIES COMPLEMENTOS	 SIZE FORMATO	 FINISH ACABADO	 GROUP GRUPO
 PATINA WHITE RODAPIÉ / BULLNOSE 7,5x90	2.87" x 35.22" - 7,3 x 89,46 cm.	NATURAL	G-147
 PATINA WHITE RODAPIÉ / BULLNOSE 7,5x60	2.87" x 23.45" - 7,3 x 59,55 cm.	NATURAL	G-97
 PATINA WHITE TACO / CHIP 7,5x7,5	2.87" x 2.87" - 7,3 x 7,3 cm.	LAPPATO NATURAL	G-27 G-25





product: patina white natural 60x60

4
SIZES
FORMATOS

2
FINISHES
ACABADOS

LAPPATO
SEMPULIDO
NATURAL
NATURAL

PATINA WHITE



Patina white lappato preincisión 11,25x90 **G-1616**
17,57" x 35,22" - 44,63 x 89,46 cm



Patina white lappato preincisión 2,5x60 **G-1516**
11,71" x 23,45" - 29,75 x 59,55 cm



Patina white lappato preincisión 7,5x60 **G-1516**
11,71" x 23,45" - 29,75 x 59,55 cm



Patina white lappato mosaico 5x5
11,71" x 11,71" - 29,75 x 29,75 cm
G-1732



product: patina white lappato 45x90
















PATINA collection		GREEN		COPPER		BLACK		WHITE	
PATINA SERIES 45x90 - 22,5x90 / SERIES PATINA 45x90 - 22,5x90		NATURAL	LAPPATO	NATURAL	LAPPATO	NATURAL	LAPPATO	NATURAL	LAPPATO
BASE 45X90	17.57" x 35.22" - 44,63 x 89,46 cm.	1448	1470	1448	1470	1426	1456	1426	1456
BASE 22,5X90	8.75" x 35.22" - 22,22 x 89,46 cm.	1476	1498	1476	1498	1460	1482	1460	1482
PELDAÑO-45 45X90	17.57" x 35.22" - 44,63 x 89,46 cm.	501	501	501	501	501	501	501	501
PELDAÑO-90 45X90	17.57" x 35.22" - 44,63 x 89,46 cm.	501	501	501	501	501	501	501	501
PELDAÑO ANGULO 45X90	17.57" x 35.22" - 44,63 x 89,46 cm.	515	515	515	515	515	515	515	515
PELDAÑO GRAD-45 45X90	17.57" x 35.22" - 44,63 x 89,46 cm.	707	707	707	707	707	707	707	707
PELDAÑO GRAD-90 45X90	17.57" x 35.22" - 44,63 x 89,46 cm.	707	707	707	707	707	707	707	707
PELDAÑO GRAD ÁNGULO 45X90	17.57" x 35.22" - 44,63 x 89,46 cm.	723	723	723	723	723	723	723	723
LISTELO 7,5X90	2.87" x 35.22" - 7,3 x 89,46 cm.	131	139	131	139	125	131	125	131
RODAPIE 7,5X90	2.87" x 35.22" - 7,3 x 89,46 cm.	147	-	147	-	147	-	147	-

PATINA collection		GREEN		COPPER		BLACK		WHITE	
PATINA SERIE 60x60 / SERIE PATINA 60x60		NATURAL		NATURAL		NATURAL		NATURAL	
BASE 60X60	23.45" x 23.45" - 59,55 x 59,55 cm.	1448		1448		1426		1426	
PELDAÑO 60X60	23.45" x 23.45" - 59,55 x 59,55 cm.	383		383		383		383	
PELDAÑO ÁNGULO 60X60	23.45" x 23.45" - 59,55 x 59,55 cm.	403		403		403		403	
PELDAÑO GRADONE 60X60	23.45" x 23.45" - 59,55 x 59,55 cm.	585		585		585		585	
PELDAÑO GRAD ÁNGULO 60X60	23.45" x 23.45" - 59,55 x 59,55 cm.	633		633		633		633	

PATINA collection		GREEN		COPPER		BLACK		WHITE	
PATINA SERIE 30x60 / SERIE PATINA 30x60		NATURAL	LAPPATO	NATURAL	LAPPATO	NATURAL	LAPPATO	NATURAL	LAPPATO
BASE 30X60	11.71" x 23.45" - 29,75 x 59,55 cm.	1346	1390	1346	1390	1318	1362	1318	1362
PELDAÑO-30 30X60	11.71" x 23.45" - 29,75 x 59,55 cm.	265	291	265	291	211	265	211	265
PELDAÑO-60 30X60	11.71" x 23.45" - 29,75 x 59,55 cm.	265	291	265	291	211	265	211	265
PELDAÑO ANGULO 30X60	11.71" x 23.45" - 29,75 x 59,55 cm.	283	319	283	319	227	283	227	283
PELDAÑO GRAD-30 30X60	11.71" x 23.45" - 29,75 x 59,55 cm.	543	559	543	559	499	543	499	543
PELDAÑO GRAD-60 30X60	11.71" x 23.45" - 29,75 x 59,55 cm.	543	559	543	559	499	543	499	543
PELDAÑO GRAD ÁNGULO 30X60	11.71" x 23.45" - 29,75 x 59,55 cm.	609	645	609	645	559	609	559	609
LISTELO 7,5X60	2.87" x 23.45" - 7,3 x 59,55 cm.	93	95	93	95	91	93	91	93
RODAPIE 7,5X60	2.87" x 23.45" - 7,3 x 59,55 cm.	99	-	99	-	97	-	97	-
TACO 7,5X7,5	2.87" x 2.87" - 7,3 x 7,3cm.	27	29	27	29	25	27	25	27

PATINA collection		GREEN		COPPER		BLACK		WHITE	
SPECIAL PIECES / PIEZA ESPECIAL		LAPPATO		LAPPATO		LAPPATO		LAPPATO	
PREINCISIÓN 11,25X90 45X90	17.57" x 35.22" - 44,63 x 89,46 cm.	1616		1616		1616		1616	
MOSAICO 5X5 30X30	11.71" x 11.71" - 29,75 x 29,75 cm.	1732		1732		1732		1732	
PREINCISIÓN 2,5X60 30X60	11.71" x 23.45" - 29,75 x 59,55 cm.	1516		1516		1516		1516	
PREINCISIÓN 7,5X60 30X60	11.71" x 23.45" - 29,75 x 59,55 cm.	1516		1516		1516		1516	
LISTA 2x90 ACERO	0.787" x 35.22" - 2 x 89,46 cm.	161		161		161		161	

PATINA collection. TECHNICAL CHARACTERISTICS / Colección PATINA. CARACTERÍSTICAS TÉCNICAS

TECHNICAL CHARACTERISTICS CARACTERÍSTICAS TÉCNICAS		STANDARD TEST METHOD MÉTODO DE LA NORMA	STANDARD PRESCRIBED VALUES VALOR PRESCRITO POR LA NORMA	APAVISA VALUE VALOR APAVISA
MEASUREMENTS SURFACE APPEARANCE / DIMENSIONES Y ASPECTO SUPERFICIAL				
	LENGTH AND WIDTH / LONGITUD Y ANCHURA	UNE - EN ISO 10545 - 2	+/- 0.6 % max	+/- 0.1 %
	THICKNESS / ESPESOR	UNE - EN ISO 10545 - 2	+/- 5.0 % max	+/- 2.0 %
	ORTHOGONALITY / ORTOGONALIDAD	UNE - EN ISO 10545 - 2	+/- 0.6 % max	+/- 0.2 %
	SURFACE FLATNESS / PLANITUD DE SUPERFICIE	UNE - EN ISO 10545 - 2	+/- 0.5 % max	+/- 0.2 %
PHYSICAL PROPERTIES / PROPIEDADES FÍSICAS				
	WATER ABSORPTION / ABSORCIÓN DE AGUA	UNE - EN ISO 10545 - 3	≤ 0.5 %	+/- 0.1 %
	BENDING RESISTANCE / RESISTENCIA A LA FLEXIÓN	UNE - EN ISO 10545 - 4	≥ 27 N/mm ²	61 N/mm ²
	SURFACE SCRATCH RESISTANCE / DUREZA AL RAYADO SUPERFICIAL	EN 101	≥ MOHS 6	MOHS 7
	RESISTANCE TO ABRASION / RESISTENCIA A LA ABRASIÓN	UNE - EN ISO 10545 - 6	≤ 205 mm ³	109 mm ³
	THERMAL EXPANSION COEFFICIENT / COEF. DE DILATACIÓN TÉRMICA	UNE - EN ISO 10545 - 8	≤ 9 MK ⁻¹	6,3 MK ⁻¹
	TEMPERATURE SHOCK RESISTANCE / RESISTENCIA AL CHOQUE TERMICO	UNE - EN ISO 10545 - 9	NO SURFACE DEFECTS SHOULD BE VISIBLE NO DEBE PRESENTAR DEFECTOS VISIBLES	DURABLE / Resistente
	RESISTANCE TO COLD / RESISTENCIA A LA HELADA	UNE - EN ISO 10545 - 12	NO SURFACE DEFECTS OR CRACKS SHOULD BE VISIBLE NO DEBE PRESENTAR DEFECTOS O ROTURAS VISIBLES	ANTI-ICE / Antihielo
	ANTI - SLIP / ANTIDESLIZAMIENTO	DIN 51130		R12*
	COLOUR RESISTANCE TO LIGHT / RESISTENCIA DEL COLOR A LA LUZ	DIN 51094	THERE SHOULD BE NO COLOUR VARIATIONS NO DEBE PRESENTAR VARIACIONES DE COLOR	NO ALTERATIONS
CHEMICAL PROPERTIES / PROPIEDADES QUÍMICAS				
	CHEMICAL RESISTANCE / RESISTENCIA QUÍMICA	UNE - EN ISO 10545 - 13	THERE SHOULD BE NO VISIBLE CHANGES NO DEBE PRESENTAR ALTERACIONES VISIBLES A LOS ATAQUES QUÍMICOS	RESISTANT / Resistente
	RESISTANCE TO STAINING / RESISTENCIA A LAS MANCHAS	UNE - EN ISO 10545 - 14		NO VISIBLE DEFECTS SIN DEFECTOS VISIBLES

* Test done in patina green natural 30x60. Average test result value on March 2008. Consult specific product test result value before supplying. Possibility of other tests by request.
Every natural finish product can be manufactured on a higher non slip grade by request.

* Prueba realizada sobre el producto patina green natural 30x60. Valor de media a fecha Marzo de 2008. Consultar valor de un producto específico antes del suministro. Posibilidad de realizar ensayos diferentes. Los productos con acabado mate pueden ser fabricados con un R mayor.

*** ALL OF OUR PRODUCTS ARE PACKED ON EUROPALLETS OF 80X120 cm. (31.49"X47.24") SIZE , EXCEPT OUR PRODUCT SIZES 45X90 cm. AND 22,5X90 cm. WHICH ARE PACKED ON 100X120 cm. (39.37"X47.24") PALLETS**
*** TODOS LOS PRODUCTOS SE PALETIZAN EN EURPALLETS DE FORMATO 80X120 cm., EXCEPTO LOS FORMATOS 45X90 cm. Y 22,5X90 cm. QUE SE PALETIZAN EN PALLETS DE FORMATO 100X120 cm.**



MEMBER OF U.S. GREEN BUILDING COUNCIL / MIEMBRO DEL CONSEJO CONSTRUCCIÓN VERDE DE ESTADOS UNIDOS

The USGBC (U.S. Green Building Council), with more than 15,000 member organisations from the construction industry, works to promote buildings that are environmentally friendly, productive and healthy locations where to live and work.

El USGBC (U.S. Green Building Council), con más de 15.000 organizaciones miembros de todos los sectores de la construcción, trabaja para promover los edificios que son medioambientalmente responsables, rentables y lugares sanos donde vivir y trabajar.

Distributed by - Distribuido por - Distribuito da - Vertrieben durch - Distribue par

APAVISA
PORCELANICO

Ctra. Castellón - San Juan de Moró, hm. 7,5 - 12130 SAN JUAN DE MORÓ (Castellón) Spain
Tel. +34 964 701 120 - Export Fax +34 964 701 067 - Fax Nacional 964 701 195 - info@apavisa.com

www.apavisa.com



PLEASE RECYCLE WHEN OBSOLETE
POR FAVOR RECLICAR CUANDO QUEDE OBSOLETO
WENN NICHT MEHR AKTUELL, RECYCLERN
PER FAVORE RICICLARLO QUANDO VECCHIO
S'IL VOUS PLAÎT, MERCI DE RECYCLER